

Seminare zu Kreativen Gestaltungen

NaturFarbRaum, Maria Teichmann

Praxisseminar Tadelakt

Tadelakt ist ein traditionelle marokkanischer Kalkglätteputz, die durch ihre natürliche und glänzende, leicht wellige und lebendige Oberfläche mit ihren unterschiedlichen Farbtiefen bezaubert.

Dieser Edelputz ist stoßfest, wasserundurchlässig, diffusionsoffen und schimmelresistent und stellt eine Alternative zu Fliesen dar. Das Material wird für Wände, Fußböden, Waschbecken, Duschen, aber auch für Tischplatten, Tongefäße u.v.m. fugenlos verarbeitet und kann mit unterschiedlichen Pigmenten bis 10 % eingefärbt und in beliebigen Formen gestaltet werden.

Wir üben den Umgang mit Spachtel, Kelle und Tadelaktsteinen und bekommen ein Gefühl für das Material, Trocknungszeiten und Verarbeitung.

Sie haben die Möglichkeit, Probeplatten in verschiedenen Farbigkeiten zu erstellen oder auf Kugeln, Schalen und anderen Tongefäßen zu arbeiten. Sie können sich auch eigene Grundkörper mitbringen. Ein Diavortrag über eine Reise zu marokkanischen Tadelaktflächen wird Sie einstimmen in die „Welt des Tadelakt“.

Marokkanische Musik und Tee bietet das entsprechende Flair bei unserer Arbeit.

Ein Erfahrungsbericht in Form eines Skriptes mit Datenblättern und Pflegeanleitungen wird dazu gereicht.

Grundseminar

Zeit: 19.04.2018 17.00 Uhr bis 21.00 Uhr
20.04.2018 9.00 Uhr bis 17.00 Uhr

Theorie, Bildervortrag über Marokko
Praxis auf Musterplatten

Kosten: 180,00 €, inkl. Material, Imbiss, Skript

Aufbauseminar

Zeit: 21.04.2018 9.00 Uhr bis 16.00 Uhr

spezielle Gefäße, Kugeln, Musterplatten


Kosten: 80,00 €

Kosten beide Kurse zusammen: 250,00 €

Ort: Atelier des NaturFarbRaumes im Schloss Pillnitz

Anmeldung: siehe Kontaktformular, Telefon oder E-Mail

Anmeldung bis 12.04.2018 - Vorkasse



Praxisseminare

Glanzglättetechniken

Glättetechniken liegen mit ihren edlen Oberflächen immer mehr im Trend. Sie sind diffusionsoffen und sind je nach Art des Materials auch im Nassbereich einsetzbar.

Von der Untergrundbehandlung bis zur dekorativen Oberfläche werden die Techniken vorgestellt und von allen Teilnehmern praktisch umgesetzt.

Durch Spachtelungen in verschiedenen Schichten entstehen interessante Oberflächen, die durch das Wechselspiel aus Halbdurchlässigkeit, Tiefenlicht und Glanz wirken.

Wir arbeiten mit weißen Grundmischungen und geben Erd- und Mineralpigmente dazu.

Die Flächen werden je nach Oberfläche mehrmals geglättet.

Durch Schablonieren, Hacktechnik und Malerei entstehen interessante Gestaltungen.

Die Seminarteilnehmer arbeiten auf untergrundfertigen Musterplatten, die dann mitgenommen werden können.

Stuccolustro - hochwertige, natürliche, wasserabweisende Glanzspachteltechnik.

Diese Technik kann anstelle von Fliesen im Nassbereich, wie z.B.

Waschbeckenspiegel, Küchenspiegel) eingesetzt werden.

Sollte die Fläche eher strukturiert und plastisch aussehen, so kann Stucco Pompej gearbeitet werden. Wir üben beide Techniken.

Zeit: 27.03.2018 17.00 Uhr bis 21.00 Uhr

Kosten: 50,00 € inkl. Material, Imbiss, Skript

Ort: Atelier des NaturFarbRaumes im Schloss Pillnitz



Kalkglätte -

vielseitig gestaltbarer Edelputz als strukturierte bis glatte Oberfläche. Einfärbungen mit Pigmenten oder Mischungen mit Zuschlagstoffen, wie Glaskies, Glimmer, Vermikulite, sind möglich

Zeit: 10.04.2018 17.00 Uhr bis 21.00 Uhr

Kosten: 50,00 € inkl. Material, Imbiss, Skript

Ort: Atelier des NaturFarbRaumes im Schloss Pillnitz



Naturharzspachtel - effektvoller Dekorglanzspachtel für polychrome Farbigeit mit Tiefenwirkung.

Mit dieser relativ einfachen Technik können wunderbare Farbspiele entstehen und auch Wandbilder gefertigt werden.

Zeit: 03.07.2018 17.00 Uhr bis 21.00 Uhr
Kosten: 50,00 € inkl. Material, Imbiss, Skript
Ort: Atelier des NaturFarbRaumes im Schloss Pillnitz



Anmeldung: siehe Kontaktformular, Telefon oder E-Mail
Anmeldung für alle drei Seminare bis 22.03.2018 – Vorkasse
Die Seminar können einzeln und zusammen gebucht werden.
Kosten bei Buchung aller drei Seminar: 140,00 €

Praxisseminar

Lehmedelputze und Lehmglanzspachtel

Mit Lehmedelputzen und Lehmglanzspachtel können Oberflächen mit sehr verschiedenen Qualitäten hergestellt werden.

Geglättete Flächen faszinieren durch ihre samtige Oberfläche, strukturierte Flächen wirken – je nach Lichteinfall – mehr oder weniger plastisch.

Gespachtelte Flächen bestechen durch ihren Glanz und ihre Tiefenwirkung.


Wir arbeiten mit farbigen Fertigprodukten und mit Pigmentmischungen.

Sie erlernen verschiedene Techniken, der Einsatz bei verschiedenen Untergründen, Unterschiede zwischen Lehmfarben, Lehmstreichputzen, und Finish-Putzen, Möglichkeiten der Herstellung von Glanzflächen und Finish-Behandlung.

Durch Schablonieren, Scraffito und Malerei entstehen interessante Gestaltungen.

Die Seminarteilnehmer arbeiten auf untergrundfertigen Musterplatten, die dann mitgenommen werden können.

Zeit: 28.07.2018 9.00 Uhr bis 17.00 Uhr
Kosten: 100,00 € inkl. Material, Imbiss, Skript
Ort: Atelier des NaturFarbRaumes im Schloss Pillnitz
Anmeldung: siehe Kontaktformular, Telefon oder E-Mail
Anmeldung bis 19.04.2018 – Vorkasse



Bauherrenseminar

Wie kann ich meine Wohnräume einfach, geschickt und ökologisch umgestalten?
Worauf muss ich achten? Welche Wirkungen kann ich erzielen?

Das Seminar gibt einen Überblick über natürliche Materialien im Innenbereich, wie Farbsysteme, ihre Untergründe, Eigenschaften und Anwendung, Fußbodenbeläge und Beleuchtungstipps.

Spezielle Wandgestaltungsmöglichkeiten werden praktisch vorgeführt, Wohnraumbeispiele im Bild gezeigt.

Zeit: nach Nachfrage, besonders auch für Bauherrengemeinschaften geeignet
mindestens 6 Teilnehmer

Praxisseminar

Kreative Wandoberflächengestaltung

Das Seminar richtet sich an alle Bauherren und Leute, die Interesse haben, Ihre Wohnung selbst umzugestalten. Oft ist unklar, welche Farbe die Richtige ist und es fehlt an Gestaltungsideen.

Es werden Naturfarbsysteme, Einsatzmöglichkeiten, mögliche Untergründe und Anstrichaufbauten erläutert und unterschiedliche Struktur- und Deckfarben ausprobiert.

Wir mischen Pastelltöne mit Pigmenten und Sie erfahren Verschiedenes zu den Rohstoffen, Farbintensitäten und zu Farbwirkungen im Raum.

Mit einfachsten Mitteln können außergewöhnliche Wandgestaltungen entstehen.

Wir üben das Lasieren, Wickeln, Stupfen und Schablonieren.

Durch die 4 Abende und Zeit zum Trocknen können wir alle Anstriche auf den Musterplatten, inkl. Untergrundbehandlung, selbst durchführen. Die gestalteten Musterplatten können am Ende mitgenommen werden. Spezielle Projektfragen können besprochen werden.

Fotos ausgeführter Projekte helfen bei der eigenen Ideenfindung.

Zeit:	06.02.2018	19.00 -21.00 Uhr
	27.02.2018	19.00 -21.00 Uhr
	06.03.2018	19.00 -21.00 Uhr
	13.03.2018	19.00 -21.00 Uhr

Das Seminar kann nur gesamt gebucht werden, nicht einzeln.


Kosten: 100,00 €, inkl. Material und Imbiss, Skript
Ort: Atelier des NaturFarbRaumes im Schloss Pillnitz
Anmeldung: siehe Kontaktformular, Telefon oder E-Mail
Anmeldung bis 01.02-2018 – Vorkasse



Das Zusammenspiel aller Farben - ein Seminar um und mit Farben

Was sind Farben? Wie wirken sie zusammen? Was bedeutet Buntton, Helligkeit und Chroma? Was gibt es für Farbphänomene? Welche Harmonie und Kontrastwirkungen kann ich erzeugen? All diese Fragen werden besprochen, diskutiert und in Farbtests praktiziert. Ich zeige entsprechende Bildbeispiele.

Zeit: 20.03.2018 17.00 - 21.00 Uhr
Kosten: 45,00 € inkl. Infomaterial, Imbiss
Ort: Atelier des NaturFarbRaumes im Schloss Pillnitz
Anmeldung bis 12.03.2018 Vorkasse



Kinderkreativwoche - für Kinder von 7-10 Jahren malen, kneten, lehen, gestalten, tonen mit Naturfarben

Termin: 09.-13.07.2018
jeweils 9.00 - 17.00 Uhr
Ort: Garten Wilhelm-Wolf-Str. 11 in Pillnitz
Kursleiter und Betreuer: Maria Teichmann, Ines Müller
Kosten: 150,00 €
8-10 Kinder Anmeldung bis 29.06.2018

weitere Infos bitte erfragen - gesonderter Flyer



**Atelier des NaturFarbRaumes im Schloss Pillnitz
Neues Palais, Eingang Fliederhof
August-Böckstiegel-Str. 2
01326 Dresden**

Buslinie 63 bis Pillnitzer Platz
Autoparkplatzmöglichkeiten auf dem Schlossvorplatz
genaue Beschreibung kann angefordert werden, siehe auch Skizze im Internet

Bitte beachten Sie die Fristen zur Beantragung einer Bildungsprämie(siehe www.bildungspraemie.info)
